



Classic Eismaschine T225

Produktionsmenge pro Stunde	25 Liter
Tankkapazität	2 x 12,5L
Geschmacksrichtungen	2 + 1 mix
Elektrischer Leistungsbedarf	2,3 kW
Spannung / Stromstärke	220V / 16A
Frequenz	50 / 60 Hz
Phase	1
Kompressor	Aspera
Zertifikat	CE
Kühlmittel	R404A/ 134A
Nettogewicht	160 kg
Gewicht inkl. Verpackung	180 kg
Abmessungn (B x T x H)	550 x 650 x 960 mm





Leistungsmengen können je nach Konsistenz der Mischung und der Umgebungsbedingungen variieren und sind stets nur Circa-Angaben.

Unsere Classic **Frozen Yogurt** und **Softeismaschinen** zeichnen sich durch folgende Eigenschaften aus: Verkaufsfähiges Eis innerhalb 10–12 Minuten, schlichtes Design, Standby Funktion für Nachtbetrieb, Zählfunktion, hohe Verarbeitungsqualität, Langlebigkeit, Robustheit.

Eismaschine.de GmbH * Zinnaer Str. 3 * 04860 Zinna OT Welsau
Telefon: +49 (0) 3421 – 18 19 011 * Telefax: +49 (0) 3421 – 71 30 53
Mobil: +49 (0) 1578 – 22 08 712
Web: www.eismaschine.de
Email: info@eismaschine.de



Modell **T225**

-  Verkaufsfähiges Eis innerhalb 10 - 12 Minuten
-  Zählfunktion
-  Nachtbetrieb
-  Vorkühlung

